

TOBA SN




TOBA SN



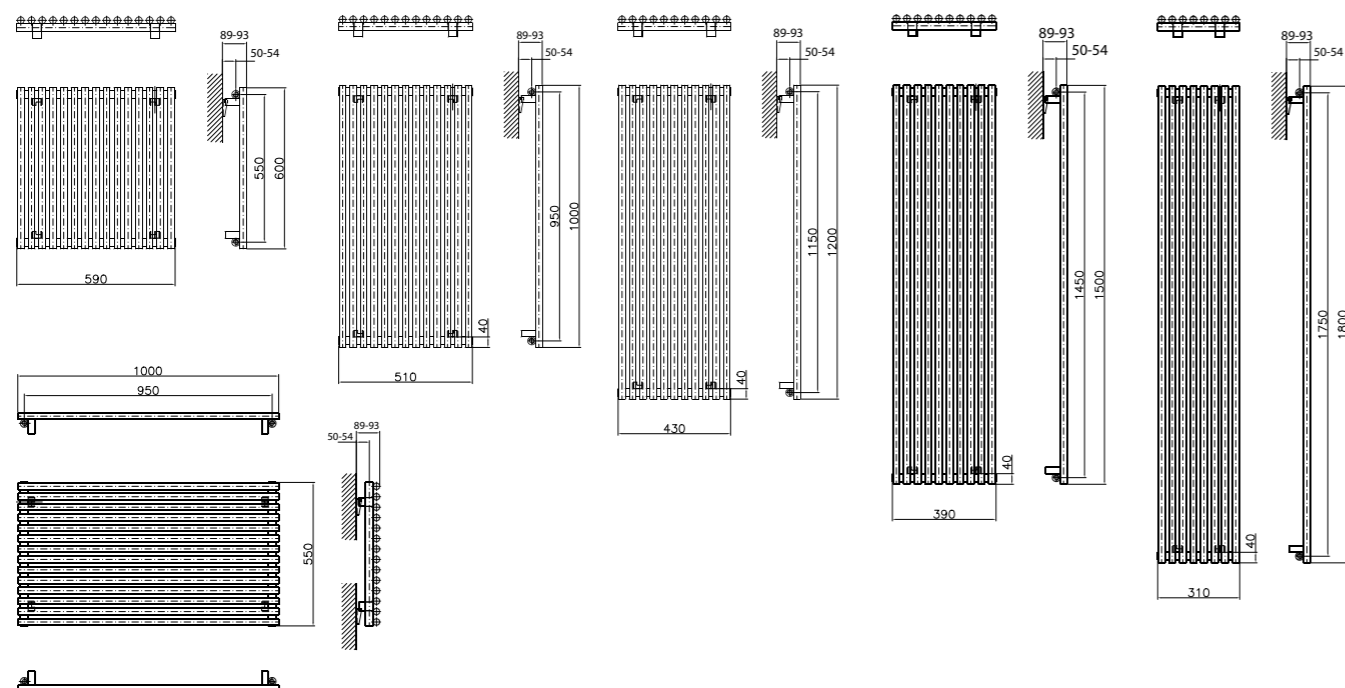
wysokość [mm]	szerokość [mm]	rozstaw kolektorów /podłączeń	głębokość [mm]	od ściany do otworów zasilających	ciężar grzejnika [kg]	pojemność grzejnika [dm ³]	Moc [W] 55/45/20	moc [W] 75/65/20	Moc [W] 90/70/20
600	310	550	89-93	50-54	4.44	2.7	137	255	320
600	390	550	89-93	50-54	5.55	3.4	172	319	401
600	430	550	89-93	50-54	6.11	3.7	189	351	441
600	510	550	89-93	50-54	7.22	4.4	224	415	522
600	590	550	89-93	50-54	8.34	5.1	258	478	601
600	790	550	89-93	50-54	11.12	6.8	345	639	803
1000	310	950	89-93	50-54	6.91	4.3	217	403	506
1000	390	950	89-93	50-54	8.65	5.4	271	503	632
1000	430	950	89-93	50-54	9.52	5.9	298	553	695
1000	510	950	89-93	50-54	11.25	7	353	654	822
1000	590	950	89-93	50-54	12.98	8	407	754	948
1000	790	950	89-93	50-54	17.32	10.7	543	1006	1265
1200	310	1150	89-93	50-54	8.15	5.1	257	476	598
1200	390	1150	89-93	50-54	10.2	3.4	321	595	748
1200	430	1150	89-93	50-54	11.22	7	353	654	822
1200	510	1150	89-93	50-54	13.26	8.2	417	774	973
1200	590	1150	89-93	50-54	15.31	9.5	481	892	1122
1200	790	1150	89-93	50-54	20.42	12.7	642	1190	1497
1500	310	1450	89-93	50-54	10.01	6.2	315	585	735
1500	390	1450	89-93	50-54	12.52	7.8	395	733	922
1500	430	1450	89-93	50-54	13.77	8.6	435	806	1013
1500	510	1450	89-93	50-54	16.28	10.2	514	952	1197
1500	590	1450	89-93	50-54	18.79	11.7	593	1099	1382
1500	790	1450	89-93	50-54	25.06	15.6	791	1466	1844
1800	310	1750	89-93	50-54	11.87	7.4	375	696	875
1800	390	1750	89-93	50-54	14.84	9.3	470	871	1095
1800	430	1750	89-93	50-54	16.33	10.2	517	958	1205
1800	510	1750	89-93	50-54	19.3	12.1	611	1132	1424
1800	590	1750	89-93	50-54	22.28	13.9	705	1306	1642
1800	790	1750	89-93	50-54	29.71	18.6	940	1742	2191

Ujmująca forma i szlachetne oddziaływanie

Grzejniki te, dzięki urzekającemu wyglądowi i swojej wszechstronności mają nieograniczone możliwości zastosowania. Duży wybór gabarytów TOBY to ich wielki atut. Pozioma wersja jest uzupełnieniem i rozszerzeniem rodziny grzejników rurkowych. Wzbogaca ona możliwości ukształtowania przestrzeni, wychodząc naprzeciw wszelkim wymaganiom.



- › **Kolektory poziome:** okrągłe Ø 30
- › **Rury pionowe:** okrągłe Ø 25
- › **Wykonanie:** stal nierdzewna szczotkowana
- › **Uchwyty montażowe:** w zestawie z grzejnikiem
- › **Inne informacje:** możliwość montażu w poziomie



Grzejniki ze stali nierdzewnej

Gwarancja

Temperatura maksymalna

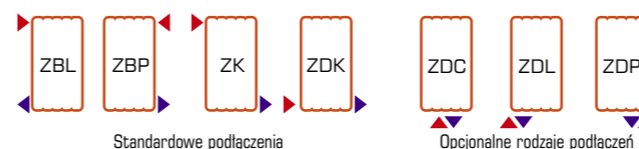
Maksymalne ciśnienie

Dostępna wersja elektryczna

Dostępna wersja wodno-elektryczna

Dostępna wersja pozioma

› **Rodzaje podłączeń:** strona 184-185



› **Rekomendowane zestawy zaworów** szczegóły strona 178-179

