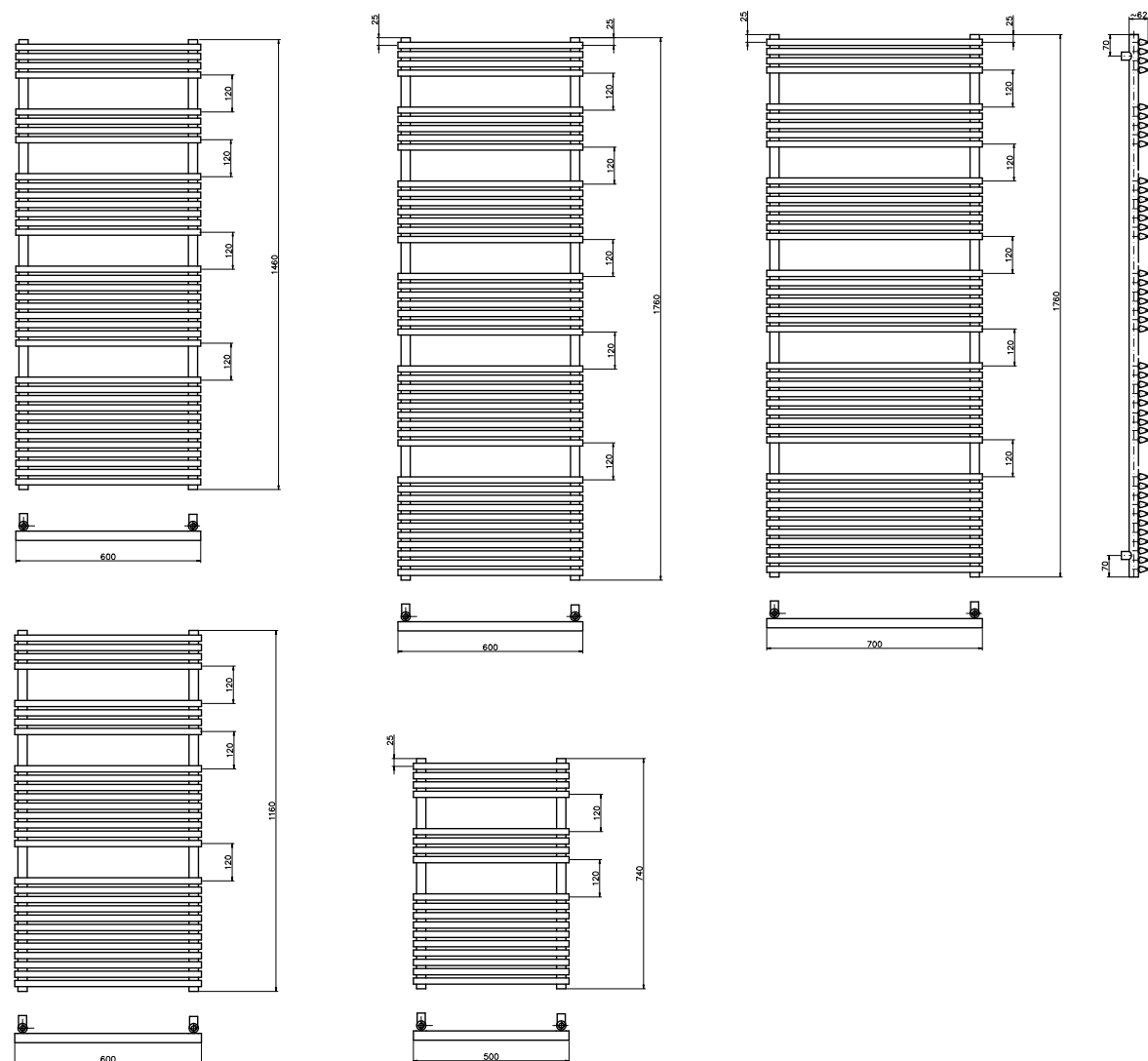


CALIDO



wysokość [mm]	szerokość [mm]	rozstaw kolektorów /podłączeń	głębokość [mm]	od ściany do otworów zasilających	ciężar grzejnika [kg]	pojemność grzejnika [dm ³]	Moc [W] 55/45/20	moc [W] 75/65/20	Moc [W] 90/70/20
740	500	450	107-117	45-55	9.8	3.5	235	437	549
740	600	550	107-117	45-55	11.4	4	275	511	642
740	700	650	107-117	45-55	13	4.6	315	584	734
1160	500	450	107-117	45-55	15.7	5.6	379	702	883
1160	600	550	107-117	45-55	18.3	6.5	442	820	1031
1160	700	650	107-117	45-55	20.9	7.3	506	938	1180
1460	500	450	107-117	45-55	20	7.1	482	893	1123
1460	600	550	107-117	45-55	23.3	8.2	563	1044	1313
1460	700	650	107-117	45-55	26.6	9.3	645	1195	1503
1760	500	450	107-117	45-55	23.4	8.4	563	1044	1313
1760	600	550	107-117	45-55	27.3	9.6	658	1219	1533
1760	700	650	107-117	45-55	31.1	10.9	753	1395	1754



CALIDO



Ostry jak trójkąt

Wykonanie grzejnika z poziomych trójkątnych rurek, umocowanych na okrągłych kolektorach nadaje mu wizualnej ostrości. Calido to model z „pazurem”, często wybierany przez projektantów dla podkreślenia wyjątkowości danego pomieszczenia.



- › **Kolektory pionowe:** okrągłe Ø 30
- › **Rury poziome proste:** trójkątne 30 x 30 x 20 mm
- › **Wykonanie:** stal niskowęglowa lakierowana proszkowo
- › **Kolory standardowe:** biały RAL 9003, antracyt RAL 7016
- › **Uchwyty montażowe:** w zestawie z grzejnikiem
- › **Inne informacje:** możliwość wykonania wymiarów niestandardowych, montażu grzałki oraz wersji elektrycznej



Dostępne w kolorach specjalnych oraz RAL



Gwarancja



Temperatura maksymalna



Maksymalne ciśnienie

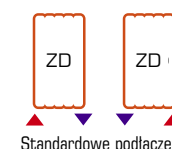


Dostępna wersja elektryczna

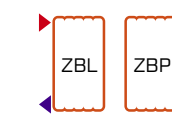


Dostępna wersja wodno-elektryczna

› **Rodzaje połączeń:** strona 184-185



Standardowe połączenia



Opcjonalne rodzaje połączeń



Zawór osiowy



Zawór prosty



Zawór kątowy

› **Rekomendowane zestawy zaworów** szczegóły strona 178-179