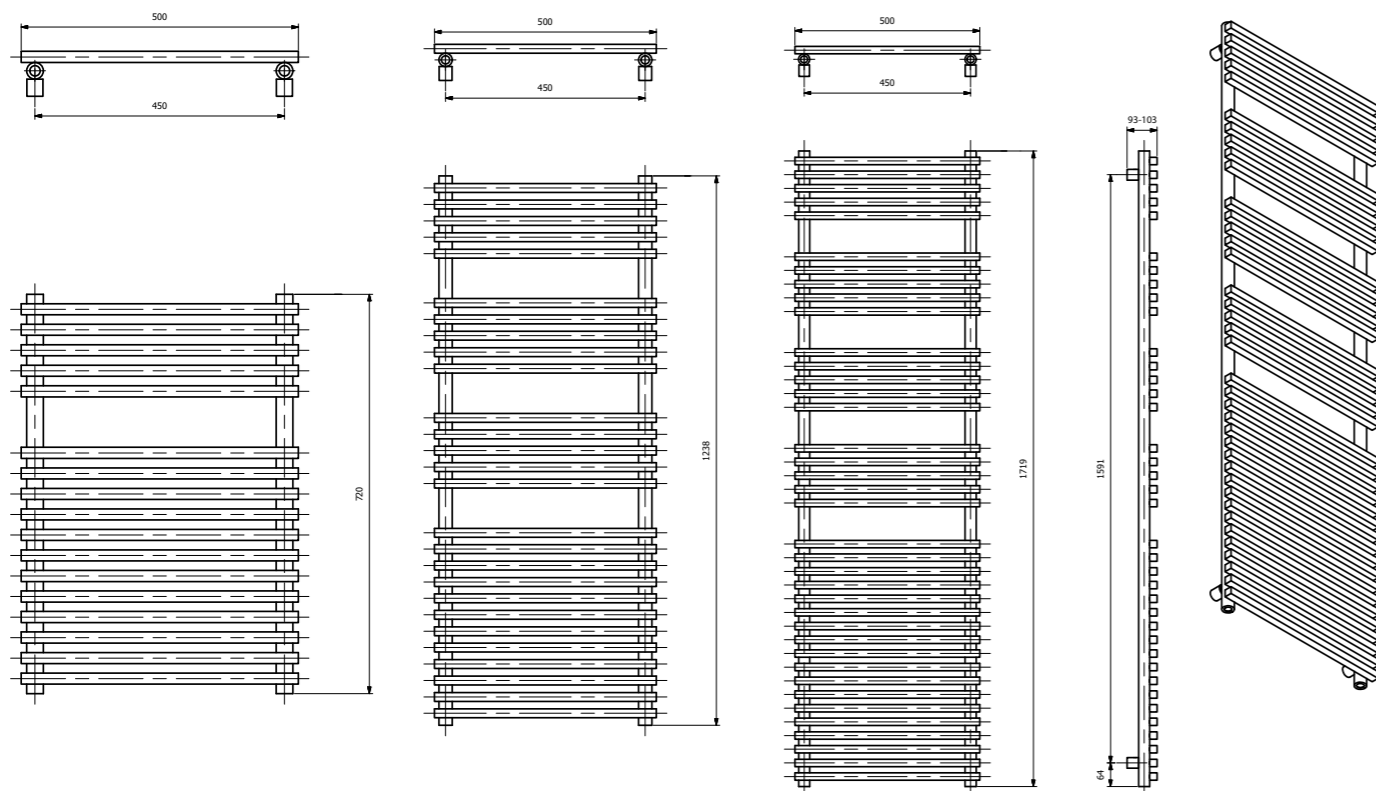


GOCTA



wysokość [mm]	szerokość [mm]	rozstaw kolektorów /podłączeń	głębokość [mm]	od ściany do otworów zasilających	ciężar grzejnika [kg]	pojemność grzejnika [dm ³]	Moc [W] 55/45/20	moc [W] 75/65/20	Moc [W] 90/70/20
720	500	450	81-91	46-56	7.7	4	264	489	615
720	600	550	81-91	46-56	8.2	4.3	301	559	703
1238	500	450	81-91	46-56	12.8	6.8	437	811	1020
1238	600	550	81-91	46-56	13.7	7.2	503	932	1172
1719	500	450	81-91	46-56	18.9	9.9	627	1162	1461
1719	600	550	81-91	46-56	20.3	10.7	721	1336	1680




GOCTA



Bogaty w krzywizny, pełen polotu, ceniony

Mnóstwo miejsca do suszenia i wieszania ręczników dzięki zastosowaniu specjalnych krzywizn pod kątem 90 stopni. Powstał w ten sposób grzejnik o nowoczesnym i charakterystycznym wyglądzie. Cenione rozwiązanie dla ludzi o wysokich wymaganiach, którzy chcą połączyć nowoczesny design z korzyściami praktycznymi.



- › **Kolektory pionowe:** wykonane na profilu okrągłym Ø 30
- › **Rury poziome proste:** kwadratowe 20 x 20 mm
- › **Wykonanie:** stal niskowęglowa lakierowana proszkowo
- › **Kolory standardowe:** biały RAL 9003, antracyt RAL 7016
- › **Uchwyty montażowe:** w zestawie z grzejnikiem
- › **Inne informacje:** możliwość wykonania wymiarów niestandardowych, montażu grzałki oraz wersji elektrycznej



Dostępne w kolorach specjalnych oraz RAL



Gwarancja



Temperatura maksymalna



Maksymalne ciśnienie



Dostępna wersja elektryczna

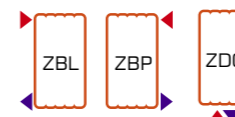


Dostępna wersja wodno-elektryczna

› **Rodzaje podłączeń:** strona 184-185



Standardowe podłączenia



Opcjonalne rodzaje podłączeń



Zawór osiowy



Zawór prosty



Zawór kątowy



Zawór zespolony

› **Rekomendowane zestawy zaworów** szczegóły strona 178-179