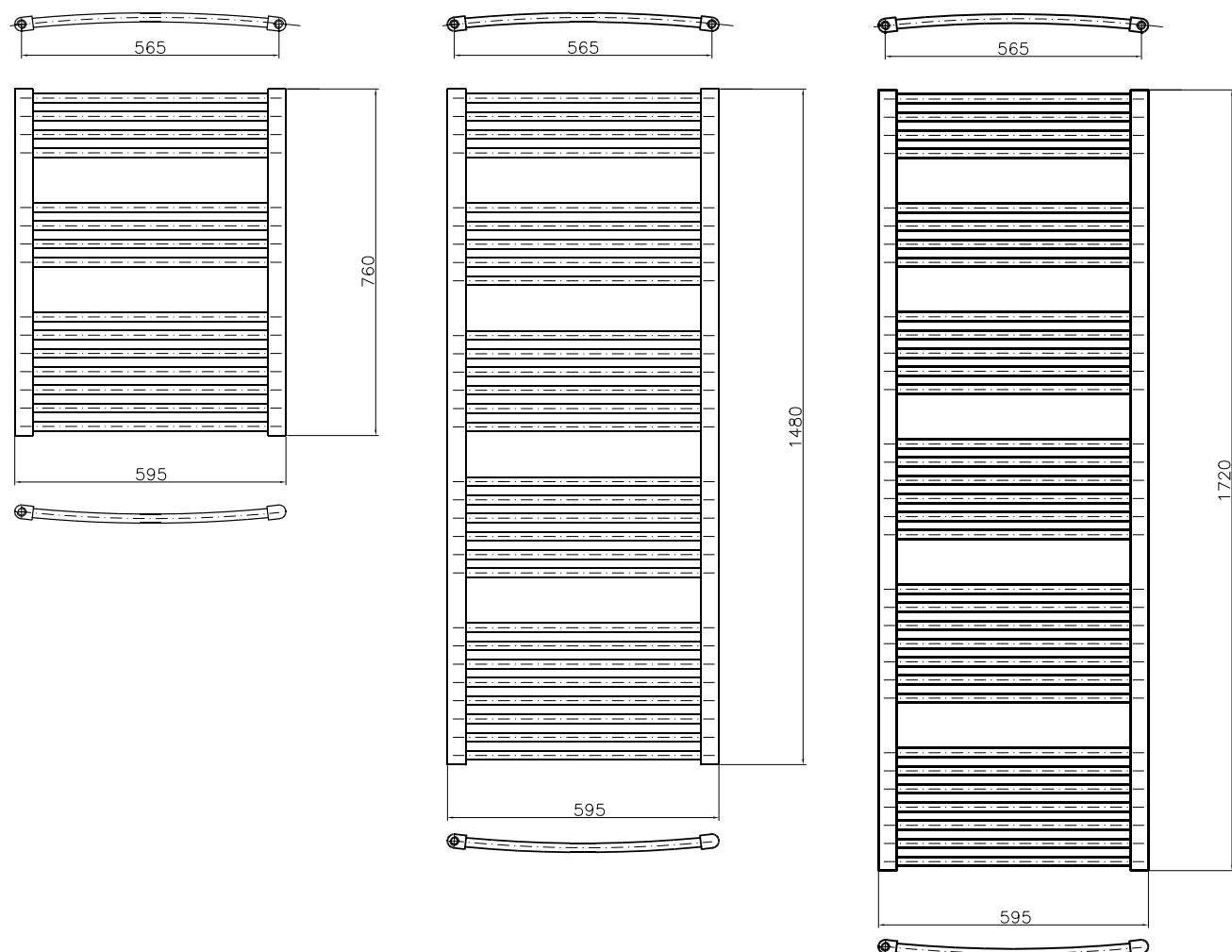


REGULAR GIĘTY



wysokość [mm]	szerokość [mm]	rozstaw kolektorów /podłączeń	głębokość [mm]	od ściany do otworów zasilających	ciężar grzejnika [kg]	pojemność grzejnika [dm ³]	Moc [W] 55/45/20	moc [W] 75/65/20	Moc [W] 90/70/20
760	497	467	80-92	57-69	5.4	3	176	326	410
760	595	565	80-92	58-70	6.2	3.4	202	375	471
1160	497	467	80-92	57-69	8.3	4.6	265	491	617
1160	595	565	80-92	58-70	9.5	5.2	305	565	710
1480	497	467	80-92	57-69	10.5	5.8	332	615	773
1480	595	565	80-92	58-70	12	6.5	382	708	890
1720	497	467	80-92	57-69	12.1	6.7	378	701	881
1720	595	565	80-92	58-70	13.7	7.5	435	806	1013




REGULAR GIĘTY



Delikatny, gięty, praktyczny

Ciekawy podstawowy, gięty model z serii basic. Forma i jakość wykonania w połączeniu z praktyką czynią z grzejnika formę odnajdującą się w każdej aranżacji łazienkowej.



- › **Kolektory pionowe:** na profilu D
- › **Rury poziome:** okrągłe Ø 20
- › **Wykonanie:** stal niskowęglowa lakierowana proszkowo
- › **Kolory standardowe:** biały RAL 9003, antracyt RAL 7016
- › **Uchwyty montażowe:** w zestawie z grzejnikiem
- › **Inne informacje:** możliwość wykonania wymiarów niestandardowych, montażu grzałki oraz wersji elektrycznej



Dostępne w kolorach specjalnych oraz RAL



Gwarancja



Temperatura maksymalna



Maksymalne ciśnienie



Dostępna wersja elektryczna

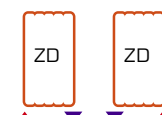


Dostępna wersja wodno-elektryczna

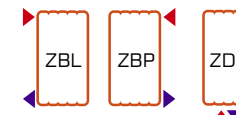


Dodatkowe wieszaki

› **Rodzaje podłączeń:** strona 184-185



Standardowe podłączenia



Opcjonalne rodzaje podłączeń



Zawór osiowy



Zawór prosty



Zawór kątowy



Zawór zespolony

› **Rekomendowane zestawy zaworów** szczegóły strona 178-179