

COLUMNUS



COLUMNUS 2

ilość kolumn	wysokość			560			1500			1800			2000		
	szerokość (mm)	głębokość (mm)	od ściany do otworów zasilających	Moc [W] 55/45/20	Moc [W] 75/65/20	ciężar grzejnika [kg]	Moc [W] 55/45/20	Moc [W] 75/65/20	ciężar grzejnika [kg]	Moc [W] 55/45/20	Moc [W] 75/65/20	ciężar grzejnika [kg]	Moc [W] 55/45/20	Moc [W] 75/65/20	ciężar grzejnika [kg]
2	90	96-106	66-76	46	83	1.82	110	207	4.22	130	249	5.02	144	277	5.58
3	135	96-106	66-76	69	125	2.73	165	311	6.33	195	373	7.53	216	416	8.37
4	180	96-106	66-76	92	166	3.64	220	414	8.44	260	498	10.04	288	555	11.16
5	225	96-106	66-76	115	208	4.55	275	518	10.55	325	622	12.55	360	694	13.95
6	270	96-106	66-76	138	249	5.46	330	622	12.66	390	746	15.06	432	832	16.74
7	315	96-106	66-76	161	291	6.37	385	725	14.77	455	871	17.57	504	971	19.53
8	360	96-106	66-76	184	332	7.28	440	829	16.88	520	995	20.08	576	1110	22.32
9	405	96-106	66-76	207	374	8.19	495	932	18.99	585	1120	22.59	648	1248	25.11
10	450	96-106	66-76	230	415	9.1	550	1036	21.1	650	1244	25.1	720	1387	27.9
11	495	96-106	66-76	253	457	10.01	605	1140	23.21	715	1368	27.61	792	1526	30.69
12	540	96-106	66-76	276	498	10.92	660	1243	25.32	780	1493	30.12	864	1664	33.48
13	585	96-106	66-76	299	540	11.83	715	1347	27.43	845	1617	32.63	936	1803	36.27
14	630	96-106	66-76	322	581	12.74	770	1450	29.54	910	1742	35.14	1008	1942	39.06
15	675	96-106	66-76	345	623	13.65	825	1554	31.65	975	1866	37.65	1080	2081	41.85
16	720	96-106	66-76	368	664	14.56	880	1658	33.76	1040	1990	40.16	1152	2219	44.64
17	765	96-106	66-76	391	706	15.47	935	1761	35.87	1105	2115	42.67	1224	2358	47.43
18	810	96-106	66-76	414	747	16.38	990	1865	37.98	1170	2239	45.18	1296	2497	50.22
19	855	96-106	66-76	437	789	17.29	1045	1968	40.09	1235	2364	47.69	1368	2635	53.01
20	900	96-106	66-76	460	830	18.2	1100	2072	42.2	1300	2488	50.2	1440	2774	55.8
21	945	96-106	66-76	483	872	19.11	1155	2176	44.31	1365	2612	52.71			
22	990	96-106	66-76	506	913	20.02	1210	2279	46.42	1430	2737	55.22			
23	1035	96-106	66-76	529	955	20.93	1265	2383	48.53	1495	2861	57.73			
24	1080	96-106	66-76	552	996	21.84	1320	2486	50.64	1560	2986	60.24			
25	1125	96-106	66-76	575	1038	22.75	1375	2590	52.75	1625	3110	62.75			
26	1170	96-106	66-76	598	1079	23.66									
27	1215	96-106	66-76	621	1121	24.57									
28	1260	96-106	66-76	644	1162	25.48									
29	1305	96-106	66-76	667	1204	26.39									
30	1350	96-106	66-76	690	1245	27.3									
31	1395	96-106	66-76	713	1287	28.21									
32	1440	96-106	66-76	736	1328	29.12									
33	1485	96-106	66-76	759	1370	30.03									
34	1530	96-106	66-76	782	1411	30.94									
35	1575	96-106	66-76	805	1453	31.85									

COLUMNUS 3

ilość kolumn	wysokość			560			1500			1800			2000		
	szerokość (mm)	głębokość (mm)	od ściany do otworów zasilających	Moc [W] 55/45/20	Moc [W] 75/65/20	ciężar grzejnika [kg]	Moc [W] 55/45/20	Moc [W] 75/65/20	ciężar grzejnika [kg]	Moc [W] 55/45/20	Moc [W] 75/65/20	ciężar grzejnika [kg]	Moc [W] 55/45/20	Moc [W] 75/65/20	ciężar grzejnika [kg]
2	90	137-147	83-93	60	117	2.7	144	283	6.6	170	335	7.84	188	370	8.7
3	135	137-147	83-93	90	175	4.05	216	425	9.9	255	503	11.76	282	555	13.05
4	180	137-147	83-93	120	234	5.4	288	567	13.2	340	671	15.68	376	740	17.4
5	225	137-147	83-93	150	292	6.75	360	709	16.5	425	839	19.6	470	925	21.75
6	270	137-147	83-93	180	350	8.1	432	850	19.8	510	1006	23.52	564	1110	26.1
7	315	137-147	83-93	210	409	9.45	504	992	23.1	595	1174	27.44	658	1295	30.45
8	360	137-147	83-93	240	467	10.8	576	1134	26.4	680	1342	31.36	752	1480	34.8
9	405	137-147	83-93	270	526	12.15	648	1275	29.7	765	1509	35.28	846	1665	39.15
10	450	137-147	83-93	300	584	13.5	720	1417	33	850	1677	39.2	940	1850	43.5
11	495	137-147	83-93	330	642	14.85	792	1559	36.3	935	1845	43.12	1034	2035	47.85
12	540	137-147	83-93	360	701	16.2	864	1700	39.6	1020	2012	47.04	1128	2220	52.2
13	585	137-147	83-93	390	759	17.55	936	1842	42.9	1105	2180	50.96	1222	2405	56.55
14	630	137-147	83-93	420	818	18.9	1008	1984	46.2	1190	2348	54.88	1316	2590	60.9
15	675	137-147	83-93	450	876	20.25	1080	2126	49.5	1275	2516	58.8	1410	2775	65.25
16	720	137-147	83-93	480	934	21.6	1152	2267	52.8	1360	2683	62.72			
17	765	137-147	83-93	510	993	22.95	1224	2409	56.1	1445	2851	66.64			
18	810	137-147	83-93	540	1051	24.3	1296	2551	59.4	1530	3019	70.56			
19	855	137-147	83-93	570	1110	25.65	1368	2692	62.7	1615	3186	74.48			
20	900	137-147	83-93	600	1168	27	1440	2834	66	1700	3354	78.4			
21	945	137-147	83-93	630	1226	28.35	1512	2976	69.3						
22	990	137-147	83-93	660	1285	29.7	1584	3117	72.6						
23	1035	137-147	83-93	690	1343	31.05	1656	3259	75.9						
24	1080	137-147	83-93	720	1402	32.4	1728	3401	79.2						
25	1125	137-147	83-93	750	1460	33.75	1800	3543	82.5						
26	1170	137-147	83-93	780	1518	35.1									
27	1215	137-147	83-93	810	1577	36.45									
28	1260	137-147	83-93	840	1635	37.8									
29	1305	137-147	83-93	870	1694	39.15									
30	1350	137-147	83-93	900	1752	40.5									

COLUMNUS



Klasyka z nowoczesnością

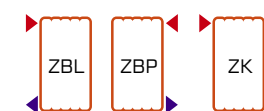
Grzejniki z serii Columnus charakteryzują się połączeniem klasyki z nowoczesnością. Dzięki swoim zaoblonym kształtom znajdują zastosowanie w każdym wnętrzu. Konstrukcja modułowa daje szeroki wachlarz możliwości aranżacyjnych. Idąc dalej możemy wybrać również dowolną barwę korzystając z wzornika RAL oraz palety kolorów specjalnych LUXRAD.



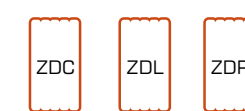
- › **Elementy pionowe:** kolumnowe, 2 i 3 rurowe
- › **Wykonanie:** stal niskowęglowa, lakierowana proszkowo
- › **Kolor standardowy:** biały RAL 9010
- › **Uchwyty montażowe:** w zestawie z grzejnikiem
- › **Możliwość wykonania grzejnika w pokryciu bezbarwnym.**



› **Rodzaje podłączeń:** strona 184-185



Rodzaje podłączeń



Rodzaje podłączeń dolnych



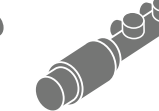
Zawór osiowy



Zawór prosty



Zawór kątowy



Zawór zespolony

› **Rekomendowane zestawy zaworów** szczegóły strona 178-179