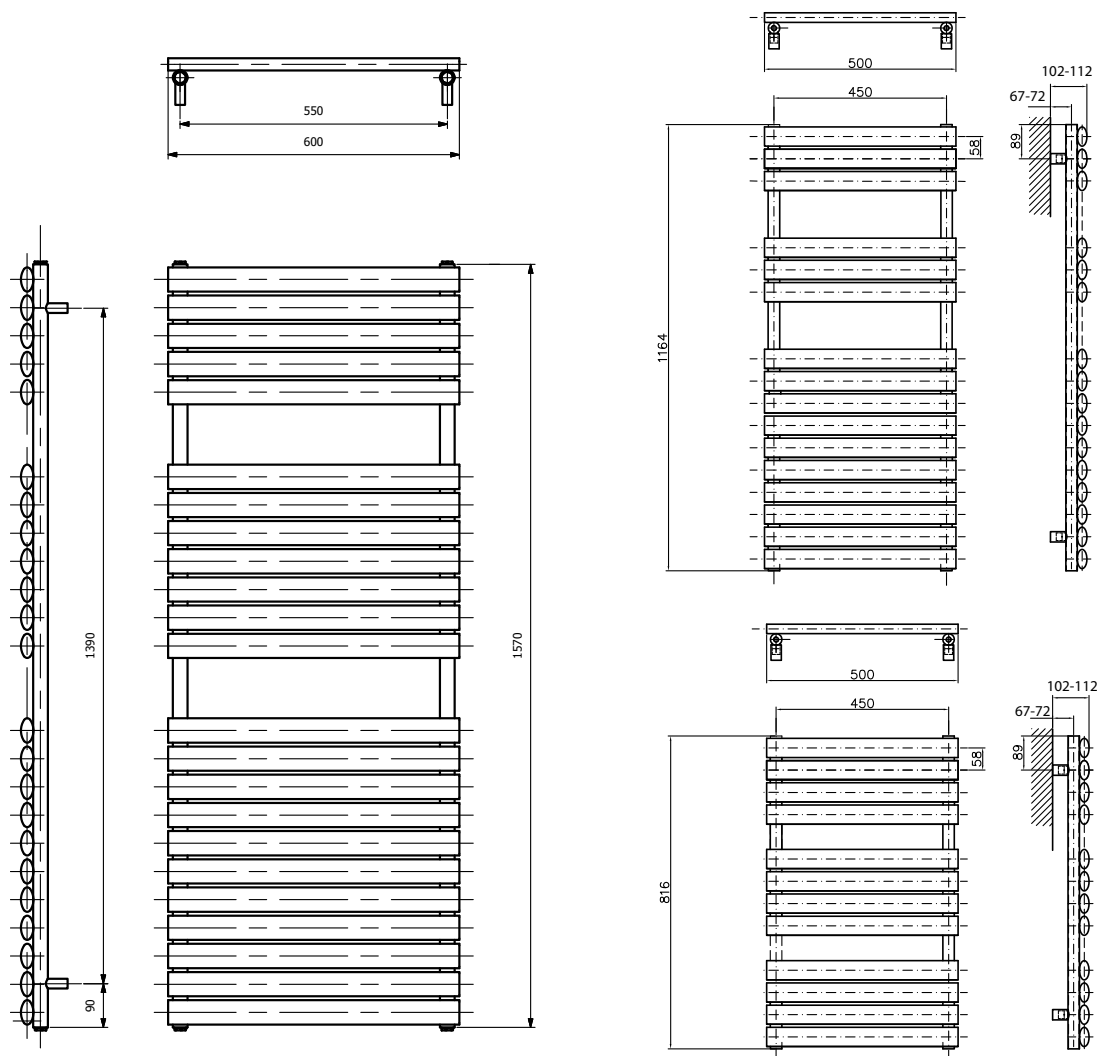


NEO

LUX
RAD

wysokość [mm]	szerokość [mm]	rozstaw kolektorów /podłączeń	głębokość [mm]	od ściany do otworów zasilających	ciężar grzejnika [kg]	pojemność grzejnika [dm ³]	Moc [W] 55/45/20	moc [W] 75/65/20	Moc [W] 90/70/20
816	500	450	102-112	62-72	8.5	5.4	228	423	532
816	600	550	102-112	62-72	9.8	6.3	265	491	617
816	700	650	102-112	62-72	11	7.1	302	560	704
1164	500	450	102-112	62-72	12.3	7.8	331	613	771
1164	600	550	102-112	62-72	14.2	9.1	385	713	896
1164	700	650	102-112	62-72	16.2	10.4	439	813	1022
1570	500	450	102-112	62-72	16.5	10.6	449	832	1046
1570	600	550	102-112	62-72	20.2	12.9	548	1015	1276
1570	700	650	102-112	62-72	23	14.8	625	1159	1458
1802	500	450	102-112	62-72	19.2	12.2	515	955	1201
1802	600	550	102-112	62-72	22.2	14.2	600	1112	1398
1802	700	650	102-112	62-72	25.2	16.2	685	1269	1596



NEO

LUX
RAD

Drabinki z klasą

Neo to najwyższy wymiar piękna. Jego stylowa konstrukcja i odpowiednio wyprofilowane rurki drabinkowe idealnie komponują się z eleganckim wnętrzem w Twoim domu.



- › **Kolektory pionowe:** okrągłe Ø 30
- › **Rury poziome:** eliptyczne 25 x 50 mm
- › **Wykonanie:** stal niskowęglowa lakierowana proszkowo
- › **Kolory standardowe:** biały RAL 9003, antracyt RAL 7016
- › **Uchwyty montażowe:** w zestawie z grzejnikiem
- › **Inne informacje:** możliwość wykonania wymiarów niestandardowych, montażu grzałki oraz wersji elektrycznej



Dostępne w kolorach specjalnych oraz RAL



Gwarancja



Temperatura maksymalna



Maksymalne ciśnienie



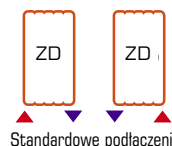
Dostępna wersja elektryczna



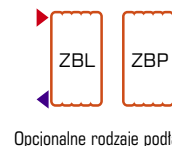
Dostępna wersja wodno-elektryczna



Dodatkowe wieszaki

› **Rodzaje podłączeń:** strona 184-185

Standardowe podłączenia



Opcjonalne rodzaje podłączeń

› **Rekomendowane zestawy zaworów** szczegóły strona 178-179

Zawór osiowy



Zawór prosty



Zawór kątowy